

التقدم المحرز لمؤشرات أهداف التنمية المستدامة في قطر

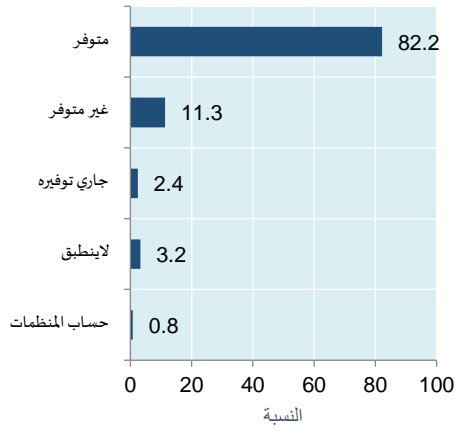
استطاع جهاز التخطيط والإحصاء ممثلاً بإدارة الإحصاءات، وبالتعاون مع الوزارات وأجهزة الدولة المختلفة، إنتاج المؤشرات الوطنية الخاصة بأهداف التنمية المستدامة حيث يتوفر منها في الوقت الحاضر (203) مؤشر يشكل مانسبته (82.2%) من إجمالي المؤشرات البالغ عددها (247) مؤشراً، وبلغ عدد المؤشرات غير المتوفرة (28) مؤشراً تمثل (11.3%) ويحتاج توفيرها إلى مسح أو رصد من السجلات الإدارية، بينما بلغ عدد المؤشرات الجاري توفيرها (6) مؤشراً شكلت نسبة (2.4%)، أما بالنسبة للمؤشرات التي لا تنطبق على دولة قطر، فبلغ عددها (8) مؤشرات أي بنسبته (3.2%) من إجمالي المؤشرات، في حين أن عدد المؤشرات الخاصة بحسابات المنظمات بلغ (2) مؤشرات، أي بنسبة (0.8%).



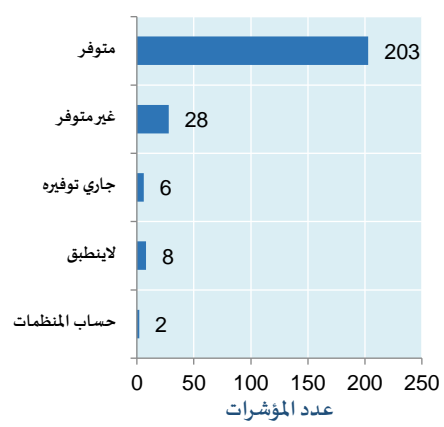
عدد مؤشرات أهداف التنمية المستدامة حسب حالة توفر المؤشرات 2020							جدول (1)
نسبة توفر البيانات = (A+D+E)/F	المجموع F	خاص بحسابات المنظمات E	لا ينطبق D	غير متوفر C	جاري توفيره B	متوفر A	أهداف التنمية المستدامة 2030
100%	13		1			12	الهدف الأول
71%	14			4		10	الهدف الثاني
93%	28			2		26	الهدف الثالث
100%	12					12	الهدف الرابع
93%	14			1		13	الهدف الخامس
82%	11		1	2		8	الهدف السادس
83%	6			1		5	الهدف السابع
88%	16			2		14	الهدف الثامن
92%	12				1	11	الهدف التاسع
100%	14	1	2			11	الهدف العاشر
100%	14					14	الهدف الحادي عشر
69%	13			4		9	الهدف الثاني عشر
100%	8					8	الهدف الثالث عشر
90%	10		1	1		8	الهدف الرابع عشر
64%	14		2	5		7	الهدف الخامس عشر
88%	24		1	3		20	الهدف السادس عشر
67%	24	1		3	5	15	الهدف السابع عشر
86%	247	2	8	28	6	203	المجموع

المصدر: جهاز التخطيط والإحصاء

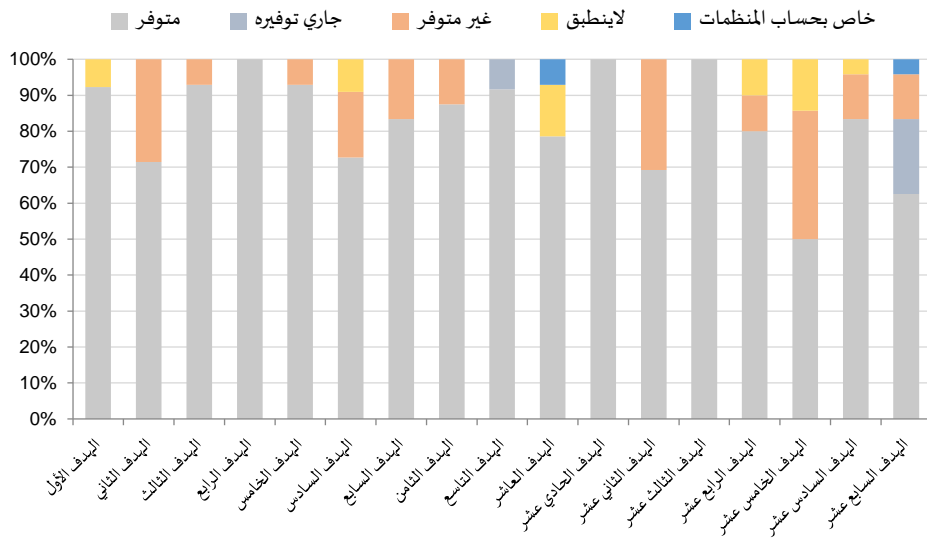
شكل (2): التوزيع النسبي لمؤشرات أهداف التنمية المستدامة حسب حالة المؤشر (2020)



شكل (1): عدد مؤشرات أهداف التنمية المستدامة حسب حالة المؤشر (2020)

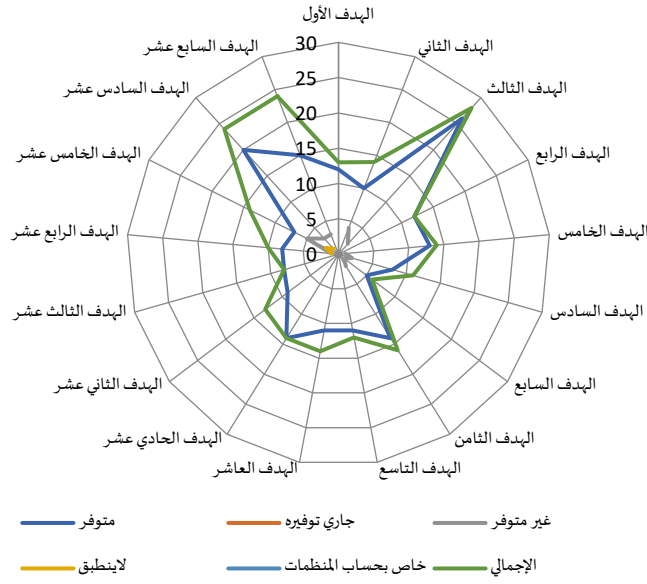


شكل (3): التوزيع النسبي للمؤشرات حسب الأهداف وحالة المؤشر (2020)



أهداف التنمية المستدامة ٢٠٣٠

شكل (4): الشبكة العنكبوتية لأهداف التنمية المستدامة حسب حالة المؤشر في دولة قطر (2020)

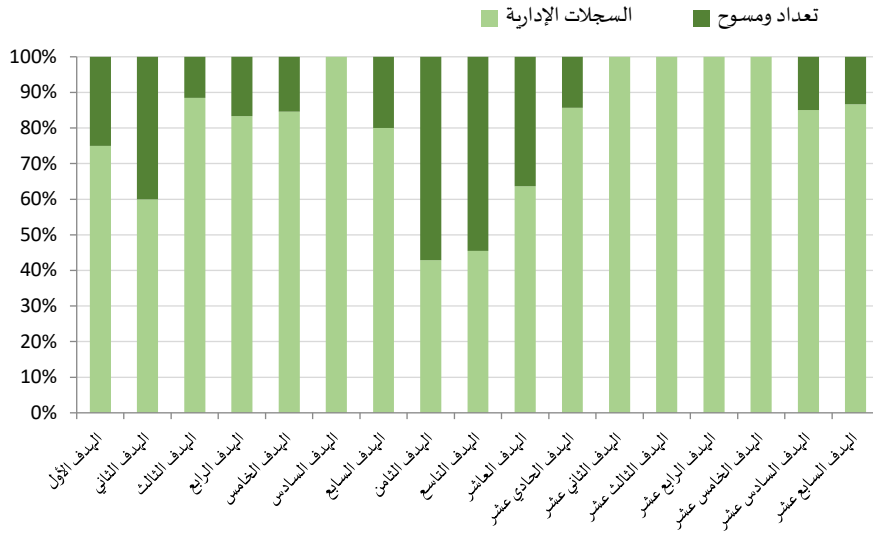


مصادر البيانات ودورية البيانات والتقاطعات

يشير الشكل البياني الى أن مؤشرات اهداف التنمية المستدامة تعتمد غالبيتها على مصادر البيانات للسجلات الإدارية ، فالمسوحات الإحصائية والتعدادات.

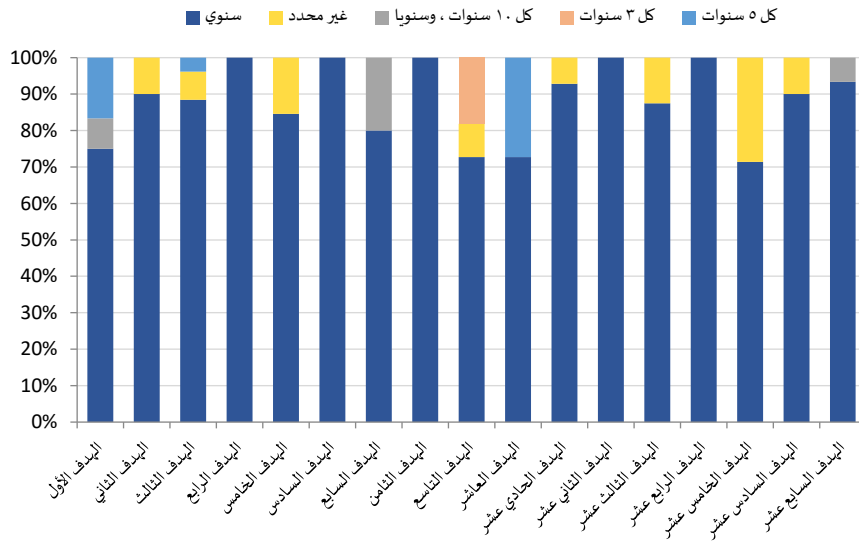
استطاع جهاز التخطيط والاحصاء بتوفير مؤشرات اهداف التنمية المستدامة لعدد كبير من التفاصيل التي توضح خصائص الفردية كالجنس والجنسية والفئات العمرية والحالة التعليمية والحالة الاجتماعية وحالة الإعاقة والمهنة والقطاع والنشاط الاقتصادي وغيرها من المتغيرات.

شكل(5): التوزيع النسبي للمؤشرات المتوفرة حسب مصادر البيانات (2020)



أهداف التنمية المستدامة ٢٠٣٠

شكل(6): أهداف التنمية المستدامة حسب دورية البيانات التي تم توفيرها 2020



أهداف التنمية المستدامة ٢٠٣٠