


10 الحياة في البرّ



ملخص الهدف الخامس عشر

عدد المؤشرات	عدد الغايات
14	12

حالة المؤشرات	
8	متوفر
4	غير متوفر
2	لا ينطبق
0	خاص بحساب المنظمات
14	المجموع

الهدف الخامس عشر: حماية النظم الإيكولوجية البرية وترميمها وتعزيز استخدامها على نحو مستدام، وإدارة الغابات على نحو مستدام، ومكافحة التصحر، ووقف تدهور الأراضي وعكس مساره، ووقف فقدان التنوع البيولوجي

الغاية (١٥-١): كفاءة حفظ وترميم النظم الإيكولوجية البرية والنظم الإيكولوجية للمياه العذبة الداخلية وخدماتها، ولا سيما الغابات والأراضي الرطبة والجبال والأراضي الجافة، وكفاءة استخدامها على نحو مستدام، وذلك وفقاً للالتزامات المنصوص عليها في الاتفاقات الدولية، بحلول عام ٢٠٢٠

١٥-١٠١ مساحة الغابات كنسبة من مجموع مساحة اليابسة

مساحة الغابات كنسبة من مجموع مساحة اليابسة (٢٠١٠ و ٢٠١٥)				جدول (١٥,١)
البيان	الوحدة	2010	2015	الهدف بحلول 2030
(أ) مساحة الغابات كنسبة من إجمالي مساحة الأرض (%)	النسبة	0.06	0.08	زيادة
(ب) مساحة الغابات مساحة المنجروف	كم٢ هكتار	7 700	9 900	زيادة
(ج) مساحة الأرض مساحة قطر مع الجزر	كم٢ هكتار	11,627.04 1162704	11,627.04 1162704	- -

المصدر: وزارة البيئة والتغير المناخي

١٥-١٠٢ نسبة المواقع الهامة التي تجسد التنوع البيولوجي لليابسة والمياه العذبة والتي تشملها المناطق المحمية، حسب نوع النظام الإيكولوجي

البيانات غير متوفرة لهذا المؤشر

الغاية (١٥-٢): تعزيز تنفيذ الإدارة المستدامة لجميع أنواع الغابات، ووقف إزالة الغابات، وترميم الغابات المتدهورة وتحقيق زيادة كبيرة في نسبة التشجير وإعادة غرس الغابات على الصعيد العالمي، بحلول عام ٢٠٢٠

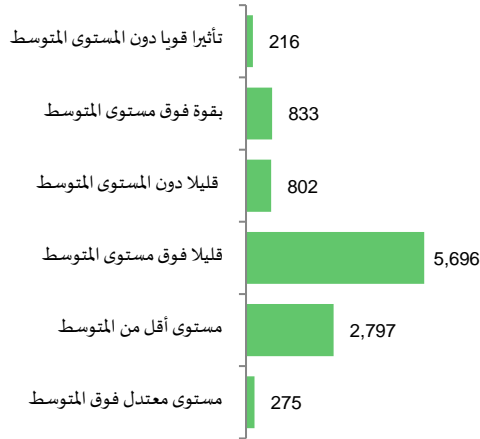
١٥-٢٠١ التقدم المحرز نحو الإدارة المستدامة للغابات

البيانات غير متوفرة لهذا المؤشر

الغاية (١٥-٣): مكافحة التصحر، وترميم الأراضي والتربة المتدهورة، بما في ذلك الأراضي المتأثرة بالتصحر والجفاف والفيضانات، والسعي إلى تحقيق عالمٍ خالٍ من ظاهرة تدهور الأراضي، بحلول عام ٢٠٣٠

١٥-٣-١ نسبة الأراضي المتدهورة إلى مجموع مساحة اليابسة

شكل (١٥,١): مساحة الأراضي المتدهورة حسب درجة التأثير (٢٠٠٥) (٢٠٠٥)



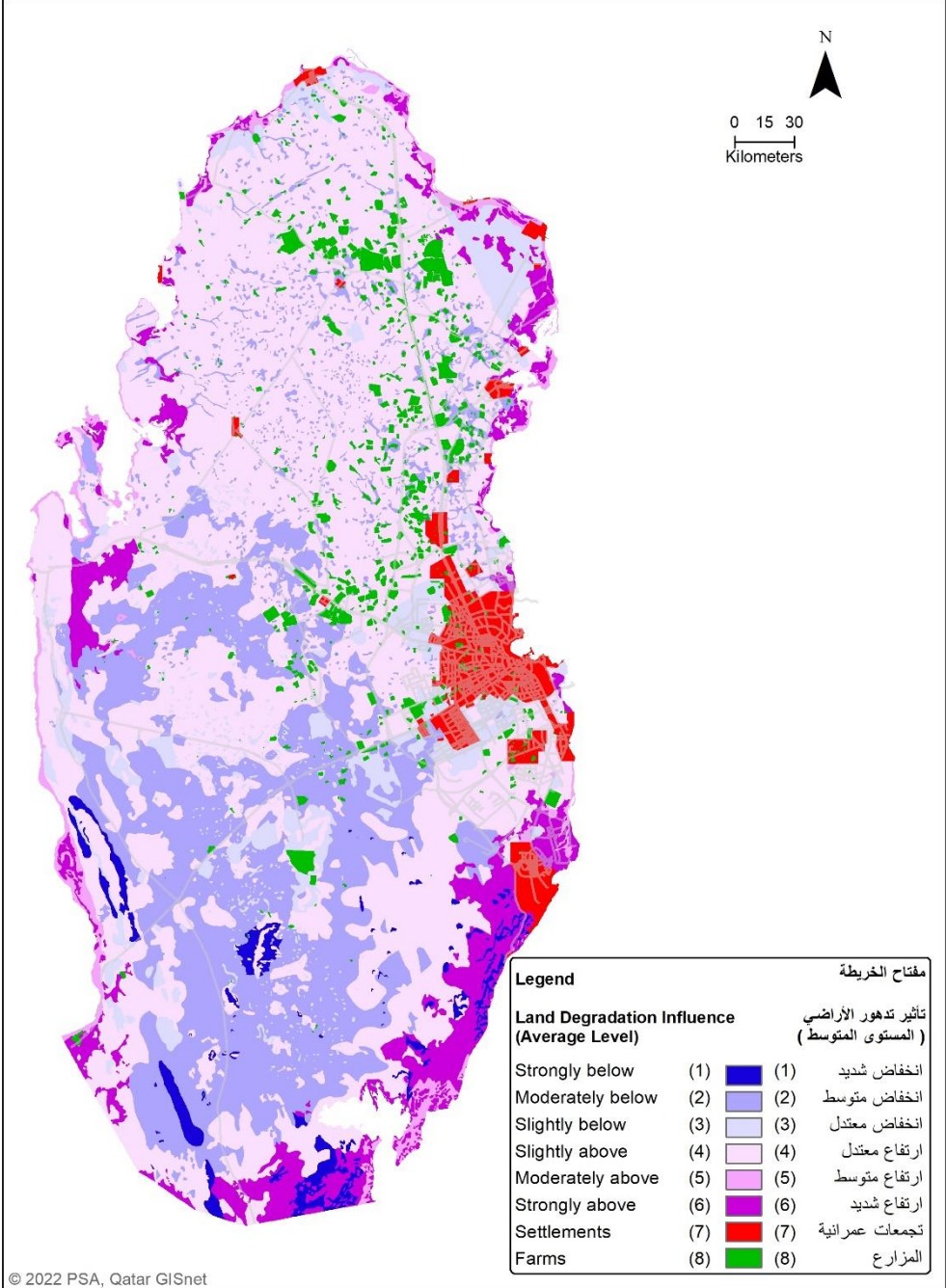
نسبة الأراضي المتدهورة إلى مجموع مساحة اليابسة (٢٠٠٥)		جدول (١٥,٢)
2005	91%	البيان
		المؤشر

خريطة (١٥,١): تدهور الأراضي في دولة قطر (٢٠٠٥)

Land Degradation Map of Qatar

2005

خريطة تدهور الأراضي في قطر



١٥-٤-١٥ التغطية محسوبة بالمناطق المحمية من المواقع المهمة للتنوع البيولوجي الجبلي

المؤشر لاينطبق على دولة قطر

١٥-٤-٢ مؤشر الغطاء الأخضر الجبلي

المؤشر لاينطبق على دولة قطر

الغاية (١٥-٥): اتخاذ إجراءات عاجلة وهامة للحد من تدهور الموائل الطبيعية، ووقف فقدان التنوع البيولوجي، والقيام، بحلول عام ٢٠٢٠، بحماية الأنواع المهددة ومنع انقراضها

١٥-٥-١ مؤشر القائمة الحمراء

جدول
(١٥,٣)

مؤشر القائمة الحمراء (٢٠١٦-٢٠١٧)			البيان
الهدف بحلول 2030	2017	2016	
خفض	0.83	0.84	مؤشر القائمة الحمراء
-	1	1	مؤشر القائمة الحمراء (الحد الأعلى)
0	0	0	مؤشر القائمة الحمراء (الحد الأدنى)

ملاحظة: تتراوح قيمة مؤشر القائمة الحمراء (٠) جميع الأنواع مصنفة على أنها "اهتمام أقل"، (١) جميع الأنواع مصنفة على أنها "منقرضة"

المصدر: وزارة البيئة والتغير المناخي

الغاية (٦-١٥): تعزيز التقاسم العادل والمنصف للمنافع الناشئة عن استخدام الموارد الجينية، وتعزيز السبل المناسبة للوصول إلى تلك الموارد، على النحو المتفق عليه دولياً

١٦-٦-١٥ عدد البلدان التي اعتمدت أطر تشريعية وإدارية وسياساتية لكفالة تقاسم المنافع على نحو عادل ومنصف

اعتماد أطر تشريعية وإدارية وسياساتية لكفالة تقاسم المنافع على نحو عادل ومنصف (٢٠١٦-٢٠٢٢)								جدول (١٥،٤)
الهدف بحلول 2030	2022	2021	2020	2019	2018	2017	2016	المؤشر
1	1	1	1	1	1	1	1	(أ) البلدان التي لديها إطار تشريعي وإداري وسياسي أو تدابير أبلغت غرفة تبادل المعلومات بشأن الحصول وتقاسم المنافع (١ = نعم : ٠ = لا)
1	1	1	1	1	1	1	1	(ب) البلدان الأطراف في بروتوكول ناغويا (١ = نعم : ٠ = لا)
1	1	1	1	1	1	1	1	(ج) البلدان التي لديها إطار تشريعي وإداري وسياسي أو تدابير تم الإبلاغ عنها من خلال نظام الإبلاغ عبر الإنترنت بشأن الامتثال للمعاملة الدولية بشأن الموارد الوراثية النباتية للأغذية والزراعة (PGRFA) (١ = نعم : ٠ = لا)
1	1	1	1	1	1	1	1	(د) البلدان الأطراف المتعاقدة في المعاهدة الدولية بشأن الموارد الوراثية النباتية للأغذية والزراعة (PGRFA) (١ = نعم : ٠ = لا)

المصدر: وزارة البيئة والتغير المناخي

الغاية (٧-١٥): اتخاذ إجراءات عاجلة لوقف الصيد غير المشروع للأنواع المحمية من النباتات والحيوانات والاتجار بها، والتصدي لمنتجات الأحياء البرية غير المشروعة، على مستوي العرض والطلب على السواء

١٥-٧-١٥ نسبة الأحياء البرية المتجر بها، التي جرى صيدها أو الاتجار بها على نحو غير مشروع

نسبة الأحياء البرية المتجر بها، التي جرى صيدها أو الاتجار بها على نحو غير مشروع (٢٠١٦-٢٠١٩)						جدول (١٥،٥)
الهدف بحلول 2030	2019	2018	2017	2016	البيان	
زيادة	989	1,232	2,840	4,299	بطريقة قانونية	عدد الأحياء البرية المتاجرة بها
-	6	7	3	10	بطريقة غير قانونية	
-	995	1,239	2,843	4,309	المجموع	
خفض	0.6%	0.6%	0.1%	0.2%	نسبة الأحياء البرية المتاجرة بها غير قانونية%	

المصدر: وزارة البيئة والتغير المناخي وحسابات جهاز التخطيط والإحصاء

الغاية (١٥-٨): اتخاذ تدابير لمنع إدخال الأنواع الغريبة الغازية إلى النظم الإيكولوجية للأراضي والمياه وتقليل أثر ذلك إلى حد كبير، ومراقبة الأنواع ذات الأولوية أو القضاء عليها، بحلول عام ٢٠٢٠

١٥-٨-١-١ نسبة البلدان التي تعتمد تشريعات وطنية ذات صلة، وتخصص موارد كافية لمنع إدخال الأنواع الغريبة الغازية إلى النظم الإيكولوجية أو مراقبتها

جدول مدى توفر تشريعات وطنية ذات صلة، وتخصص موارد كافية لمنع إدخال الأنواع الغريبة الغازية إلى النظم الإيكولوجية أو مراقبتها (١٦-٢٠٢٢)							المؤشر الفرعي
2022	2021	2020	2019	2018	2017	2016	
1	1	1	1	1	1	1	وجود التشريعات وهياكل التنظيمية، القانون المتعلق بمنع إدخال وإدارة الأنواع الغريبة الغازية (١ = نعم، ٠ = لا)
1	1	1	1	1	1	1	مواءمة أهداف الاستراتيجية وخطة العمل الوطنية للتنوع البيولوجي (NBSAP) مع هدف أيشي للتنوع البيولوجي ٩ المحدد في الخطة الاستراتيجية للتنوع البيولوجي ٢٠١١-٢٠٢٠ (١ = نعم، ٠ = لا)
1	1	1	1	1	1	1	البلدان التي لديها مخصصات من الميزانية الوطنية لإدارة تهديد الأنواع الغريبة الغازية (١ = نعم، ٠ = لا)
لا ينطبق	لا ينطبق	لا ينطبق	لا ينطبق	لا ينطبق	لا ينطبق	لا ينطبق	البلدان المتلقية للتمويل العالمي مع إمكانية الوصول إلى أي تمويل من الآليات المالية العالمية للمشروعات المتعلقة بإدارة الأنواع الغريبة الغازية (١ = نعم، ٠ = لا)
100%	100%	100%	100%	100%	100%	100%	نسبة البلدان التي تتماشى أهداف الاستراتيجية وخطة العمل الوطنية للتنوع البيولوجي (NBSAP) مع هدف أيشي للتنوع البيولوجي ٩ الوارد في الخطة الاستراتيجية للتنوع البيولوجي ٢٠١١-٢٠٢٠ (%)
100%	100%	100%	100%	100%	100%	100%	نسبة البلدان التي لديها مخصصات من الميزانية الوطنية لإدارة تهديد الأنواع الغريبة الغازية (%)
لا ينطبق	لا ينطبق	لا ينطبق	لا ينطبق	لا ينطبق	لا ينطبق	لا ينطبق	نسبة البلدان المتلقية للتمويل العالمي التي لديها إمكانية الوصول إلى أي تمويل من الآليات المالية العالمية للمشروعات المتعلقة بإدارة الأنواع الغريبة الغازية (%)

المصدر: وزارة البيئة والتغير المناخي

الغاية (٩-١٥): إدماج قيم النظم الإيكولوجية والتنوع البيولوجي في عمليات التخطيط، والعمليات الإنمائية، واستراتيجيات الحد من الفقر، والحسابات، على الصعيدين الوطني والمحلي، بحلول عام ٢٠٢٠

١٥-٩-١ (أ) عدد البلدان التي وضعت أهدافاً وطنية تشبه أو تتواءم مع الهدف ٢ من أهداف أيشي للتنوع البيولوجي من الخطة الاستراتيجية للتنوع البيولوجي للفترة ٢٠١١-٢٠٢٠ في استراتيجياتها وخطط العمل الوطنية للتنوع البيولوجي والتقدم المحرز نحو تحقيق هذه الأهداف؛ و(ب) مراعاة التنوع البيولوجي في النظم الوطنية للمحاسبة والإبلاغ، التي تعرف بأنها تنفيذ لنظام المحاسبة البيئية الاقتصادية

المؤشر الفرعي	2016	2017	2018	2019	2020	2021	2022	الهدف بحلول 2030
(أ) عدد البلدان التي وضعت أهدافاً وطنية تشبه أو تتواءم مع الهدف ٢ من أهداف أيشي للتنوع البيولوجي من الخطة الاستراتيجية للتنوع البيولوجي للفترة ٢٠١١-٢٠٢٠ في استراتيجياتها وخطط العمل الوطنية للتنوع البيولوجي والتقدم المحرز نحو تحقيق هذه الأهداف (٢٠١٦-٢٠٢٢)	1	1	1	1	1	1	1	1

جدول (٧، ١٥)

البلدان التي حددت أهدافاً وطنية وفقاً للهدف ٢ من أهداف أيشي للتنوع البيولوجي من الخطة الاستراتيجية للتنوع البيولوجي للفترة ٢٠١١-٢٠٢٠ في استراتيجياتها الوطنية للتنوع البيولوجي وخطط عملها (١ = نعم ؛ لا =)

المصدر: وزارة البيئة والتغير المناخي

الغاية (١٥-أ): حشد الموارد المالية من جميع المصادر وزيادتها زيادة كبيرة بغرض حفظ التنوع البيولوجي والنظم الإيكولوجية واستخدامها استخداماً مستداماً

١٥-أ-١ (أ) المساعدات الإنمائية الرسمية بشأن حفظ التنوع البيولوجي واستخدامه المستدام؛ و(ب) الإيرادات الناتجة وتعبئة الأموال من الأدوات الاقتصادية ذات الصلة بالتنوع البيولوجي

البيانات غير متوفرة لهذا المؤشر

الغاية (١٥-ب): حشد موارد كبيرة من جميع المصادر وعلى جميع المستويات بغرض تمويل الإدارة المستدامة للغابات وتوفير ما يكفي من الحوافز للبلدان النامية لتعزيز تلك الإدارة، تحقيقاً لأغراض منها حفظ الغابات وإعادة التحريج

١٥-ب-١ (أ) المساعدات الإنمائية الرسمية بشأن حفظ التنوع البيولوجي واستخدامه المستدام؛ و(ب) الإيرادات الناتجة وتعبئة الأموال من الأدوات الاقتصادية ذات الصلة بالتنوع البيولوجي
البيانات غير متوفرة لهذا المؤشر

الغاية (١٥-ج): تعزيز الدعم العالمي للجهود الرامية إلى مكافحة الصيد غير المشروع للأنواع المحمية والاتجار بها، وذلك بوسائل تشمل زيادة قدرات المجتمعات المحلية على السعي إلى الحصول على فرص سبل كسب الرزق المستدامة

١٥-ج-١ نسبة الأحياء البرية المتجر بها، التي جرى صيدها أو الاتجار بها على نحو غير مشروع

نسبة الأحياء البرية المتجر بها، التي جرى صيدها أو الاتجار بها على نحو غير مشروع (٢٠١٦-٢٠١٩)						جدول (١٥،٨)
البيان	2016	2017	2018	2019	الهدف بحلول 2030	
عدد الأحياء البرية المتاجرة بها	4,299	2,840	1,232	989	زيادة	بطريقة قانونية
	10	3	7	6	-	بطريقة غير قانونية
	4,309	2,843	1,239	995	-	المجموع
نسبة الأحياء البرية المتاجرة بها غير قانونية%	0.2%	0.1%	0.6%	0.6%	خفض	

المصدر: وزارة البيئة والتغير المناخي وحسابات جهاز التخطيط والإحصاء