

عقد الشراكات
لتحقيق
الأهداف IV



ملخص الهدف السابع عشر

عدد المؤشرات	عدد الغايات
24	19

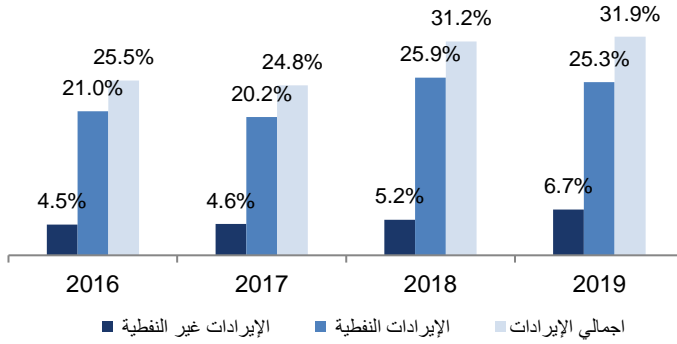
حالة المؤشرات	
15	متوفر
8	غير متوفر
0	لا ينطبق
1	خاص بحساب المنظمات
24	المجموع

الهدف السابع عشر: تعزيز وسائل تنفيذ الشراكة العالمية وتنشيطها من أجل التنمية المستدامة

الغاية (١٧-١): تعزيز تعبئة الموارد المحلية، بوسائل تشمل تقديم الدعم الدولي للبلدان النامية، لتحسين القدرات المحلية في مجال تحصيل الضرائب وغيرها من الإيرادات

١٧-١-١ مجموع الإيرادات الحكومية الإجمالية كنسبة من الناتج المحلي الإجمالي، حسب المصدر

شكل (١٧،١): نسبة الإيرادات الحكومية الإجمالية من الناتج المحلي الإجمالي حسب المصدر (٢٠١٦-٢٠١٩)



جدول (١٧،١) مجموع الإيرادات الحكومية كنسبة من الناتج المحلي الإجمالي، حسب المصدر (٢٠١٦-٢٠١٩)

المؤشر الفرعي	المصدر	الوحدة	2016	2017	2018	2019
(أ) نسبة إجمالي الإيرادات الحكومية من الناتج المحلي الإجمالي (%)	إيرادات النفطية	النسبة	21.0%	20.2%	25.9%	25.3%
	إيرادات غير النفطية		4.5%	4.6%	5.2%	6.7%
	اجمالي الإيرادات		25.5%	24.8%	31.2%	31.9%
(ب) إجمالي الإيرادات الحكومية	إيرادات البترول والغاز (النفطية)	مليار ريال قطري	140.7	133	173.13	169.99
	إيرادات تحويلية متنوعة (غير النفطية)	مليار دولار أمريكي	38.7	36.5	47.6	46.7
	المجموع	مليار ريال قطري	30.1	30.3	34.79	44.76
		مليار دولار أمريكي	8.3	8.3	9.6	12.3
	الناتج المحلي الإجمالي الحقيقي	مليار ريال قطري	669.22	659.20	667.34	672.51
	مليار دولار أمريكي	183.9	181.1	183.3	184.8	

المصدر: وزارة المالية وجهاز التخطيط الإحصاء

٢-١-١٧ نسبة الميزانية المحلية الممولة من الضرائب المحلية

البيانات غير متوفرة لهذا المؤشر

الغاية (٢-١٧): قيام البلدان المتقدمة النمو بتنفيذ التزاماتها في مجال المساعدة الإنمائية الرسمية تنفيذاً كاملاً، بما في ذلك التزام العديد من تلك البلدان ببلوغ هدف تخصيص نسبة ٠,٧ في المائة من دخلها القومي الإجمالي للمساعدة الإنمائية الرسمية المقدمة إلى البلدان النامية، وتخصيص نسبة تتراوح بين ٠,١٥ في المائة و ٠,٢٠ في المائة من الدخل القومي الإجمالي للمساعدة الإنمائية الرسمية لأقل البلدان نمواً؛ ويشجّع مقدمو المساعدة الإنمائية الرسمية على النظر في إمكانية رسم هدف يُخصص بموجبه ٠,٢٠ في المائة على الأقل من الناتج القومي الإجمالي للمساعدة الإنمائية الرسمية لأقل البلدان نمواً

١-٢-١٧ صافي المساعدة الإنمائية الرسمية ومجموعها، والمساعدة الإنمائية الرسمية المقدمة إلى أقل البلدان نمواً، كنسبة من الدخل القومي الإجمالي للجهات المانحة في لجنة المساعدة الإنمائية التابعة لمنظمة التعاون والتنمية في الميدان الاقتصادي

البيانات غير متوفرة لهذا المؤشر

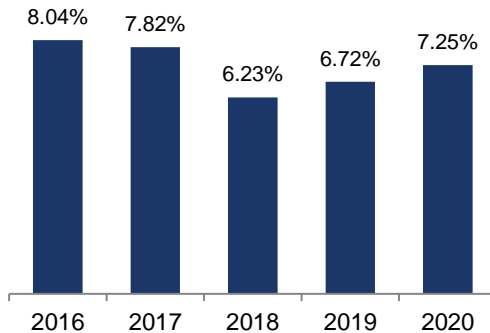
الغاية (٣-١٧): حشد موارد مالية إضافية من مصادر متعددة من أجل البلدان النامية

١-٣-١٧ تعبئة موارد مالية إضافية من مصادر متعددة للبلدان النامية

البيانات غير متوفرة لهذا المؤشر

٢-٣-١٧ حجم التحويلات المالية (بدولارات الولايات المتحدة) كنسبة من مجموع الناتج المحلي الإجمالي

شكل (١٧.٢): نسبة التحويلات المالية من الناتج المحلي الإجمالي (٢٠١٦-٢٠٢٠)



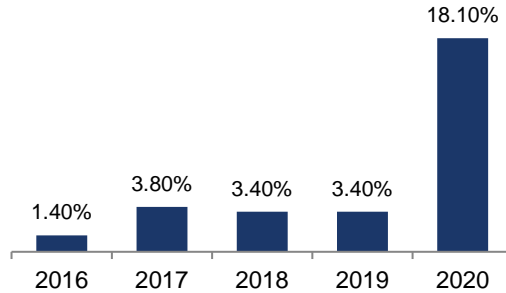
جدول قيمة التحويلات المالية كنسبة من الناتج المحلي الاجمالي (٢٠٢٠-٢٠١٦)					البيان
2020	2019	2018	2017	2016	
10610	11814	11413	12600	12206	حجم التحويلات المالية للعاملين (مليون دولار امريكي)
146401	175838	183,335	161,099	151,732	الناتج المحلي الاجمالي بالاسعار الجارية (مليون دولار أمريكي)
7.25%	6.72%	6.23%	7.82%	8.04%	نسبة قيمة حجم التحويلات المالية من الناتج المحلي الإجمالي (%)

المصدر: جهاز التخطيط والاحصاء

الغاية (١٧-٤): مساعدة البلدان النامية في تحقيق القدرة على تحمل الديون على المدى الطويل من خلال تنسيق السياسات الرامية إلى تعزيز التمويل بديون وتخفيف أعباء الديون وإعادة هيكلتها، حسب الاقتضاء، ومعالجة مسألة الديون الخارجية للبلدان الفقيرة المثقلة بها لإخراجها من حالة المديونية الحرجة

١٧-٤-١ تكاليف خدمة الدين كنسبة من صادرات السلع والخدمات

شكل (١٧.٣): نسبة تكاليف خدمة الدين من صادرات السلع والخدمات (٢٠٢٠-٢٠١٦)



جدول تكاليف خدمة الدين كنسبة من صادرات السلع والخدمات (٢٠٢٠-٢٠١٦)					البيان
2020	2019	2018	2017	2016	
12810	3097	3478	3,210	992	قيمة تكاليف خدمة الدين (مليون دولار أمريكي)
70933	92046	102561	85,204	72,484	قيمة صادرات السلع والخدمات (مليون دولار أمريكي)
18.1%	3.4%	3.4%	3.8%	1.4%	نسبة تكاليف خدمة الدين من صادرات السلع والخدمات (%)

*المصدر: وزارة المالية والبيانات الحكومية

الغاية (٥-١٧): اعتماد نظم لتشجيع الاستثمار لأقل البلدان نمواً، وتنفيذها

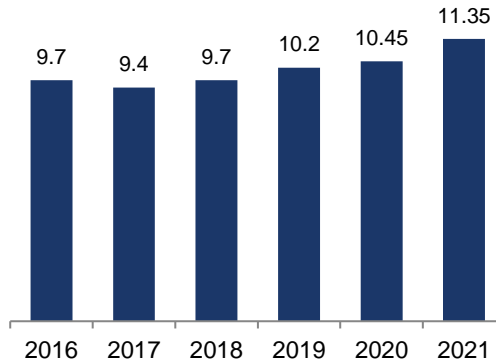
١٧-٥-١٧ عدد البلدان التي تعتمد وتنفذ نظماً لتشجيع الاستثمار لصالح أقل البلدان نمواً

مدى اعتماد دولة قطر وتنفيذها لنظم تشجيع الاستثمار لصالح أقل البلدان نمواً (٢٠٢٢-٢٠١٦)							جدول (١٧،٤)
2022	2021	2020	2019	2018	2017	2016	البيان
1	1	1	1	1	1	1	مدى اعتماد دولة قطر وتنفيذها لنظم تشجيع الاستثمار لصالح أقل البلدان نمواً (١=نعم - لا=٠)

الغاية (٦-١٧): تعزيز التعاون الإقليمي والدولي بين الشمال والجنوب وفيما بين بلدان الجنوب والتعاون الثلاثي فيما يتعلق بالعلوم والتكنولوجيا والابتكار والوصول إليها، وتعزيز تبادل المعارف وفق شروط متفق عليها، بوسائل تشمل تحسين التنسيق فيما بين الآليات القائمة، ولا سيما على مستوى الأمم المتحدة، ومن خلال آلية عالمية لتيسير التكنولوجيا

١٧-٦-١ الاشتراكات في الانترنت السلكي ذي النطاق العريض لكل ١٠٠ من السكان، حسب السرعة

شكل (١٧،٤): الاشتراكات في الانترنت ذي النطاق العريض لكل ١٠٠ نسمة (٢٠٢١-٢٠١٦)



الاشتراكات في الانترنت السلبي ذي النطاق العريض لكل ١٠٠ من السكان، حسب السرعة (٢٠١٦-٢٠٢١)						جدول (١٧,٥)
2021	2020	2019	2018	2017	2016	المؤشر الفرعي
0.02	0.03	0.1	0.2	0.4	1.1	٢٥٦ كيلو بايت في الثانية /ثانية إلى أقل من ٢ ميغابايت في الثانية
0.03	0.04	0.1	0.2	0.2	0.5	٢ ميغابايت/ثانية إلى أقل من ١٠ ميغابايت/ثانية
11.3	10.39	9.9	9.3	8.8	8.1	١٠ ميغابايت/ثانية أو أكثر
11.35	10.45	10.2	9.7	9.4	9.7	إجمالي
481	714	4,136	6,094	10,997	28,956	٢٥٦ كيلو بايت في الثانية /ثانية إلى أقل من ٢ ميغابايت في الثانية
785	1,093	2,692	6,016	5,775	13,347	٢ ميغابايت/ثانية إلى أقل من ١٠ ميغابايت/ثانية
310,622	294,319	277,851	255,796	239,322	211,415	١٠ ميغابايت/ثانية أو أكثر
311,888	296,126	284,679	267,906	256,094	253,718	إجمالي

المصدر: وزارة الاتصالات وتكنولوجيا المعلومات و حسابات جهاز التخطيط والإحصاء

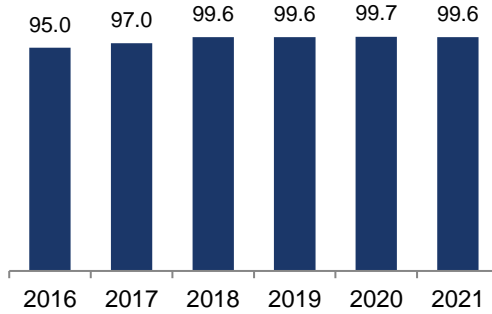
الغاية (٧-١٧): تعزيز تطوير تكنولوجيا سليمة بيئياً ونقلها ونشرها وتعميمها في البلدان النامية بشروط مواتية، بما في ذلك الشروط التساهلية والتفضيلية، وذلك على النحو المتفق عليه

١٧-١٧ مجموع مبلغ التمويل المعتمد للبلدان النامية من اجل تعزيز تطوير تكنولوجيا سليمة بيئياً ونقلها ونشرها وتعميمها في البلدان النامية
البيانات غير متوفرة لهذا المؤشر

الغاية (١٧-٨): التفعيل الكامل لبنك التكنولوجيا وآلية بناء القدرات في مجالات العلم والتكنولوجيا والابتكار لصالح أقل البلدان نمواً بحلول عام ٢٠١٧، وتعزيز استخدام التكنولوجيات التمكينية، ولا سيما تكنولوجيا المعلومات والاتصالات

١٧-٨-١ نسبة الأفراد الذين يستخدمون الإنترنت

شكل (١٧.٥): نسبة الأفراد الذين يستخدمون الإنترنت
(٢٠١٦-٢٠٢١)



جدول
(١٧,٦)
نسبة الافراد الذين يستخدمون الانترنت (٢٠١٦-٢٠٢١)

الجنس	الوحدة	2016	2017	2018	2019	2020	2021
ذكور	النسبة	96.0%	98.0%	99.5%	100.0%	100.0%	100.0%
اناث	النسبة	99.4%	97.0%	99.8%	99.3%	99.3%	99.0%
المجموع	النسبة	95.0%	97.0%	99.6%	99.6%	99.7%	100.0%

المصدر: وزارة الاتصالات وتكنولوجيا المعلومات

الغاية (١٧-٩): تعزيز الدعم الدولي لتنفيذ بناء القدرات في البلدان النامية تنفيذاً فعالاً ومحدد الأهداف من أجل دعم الخطط الوطنية الرامية إلى تنفيذ جميع أهداف التنمية المستدامة، بوسائل تشمل التعاون بين الشمال والجنوب وفيما بين بلدان الجنوب والتعاون الثلاثي

١٧-٩-١ القيمة الدلارية للمساعدة المالية والتقنية (بوسائل تشمل التعاون بين الشمال والجنوب وفيما بين بلدان الجنوب والتعاون الثلاثي) المرصودة للبلدان النامية

جدول
(١٧,٧)
قيمة المساعدات الإنمائية للهدف السابع عشر (٢٠١٦-٢٠٢٠)

الوحدة	2016	2017	2018	2019	2020
ريال قطري	249,922,839	83,977,986	540,500,440	560,320,466	252,100,907
دولار امريكي	68,660,121	23,070,875	148,489,132	153,934,194	69,258,491

المصدر: وزارة الخارجية

إحصائيات الصادرات القطرية من السلع والخدمات (تحتوي على بيانات إعادة التصدير) (مليون ريال قطري) (٢٠١٦-٢٠٢٠)						جدول (١٧،٨)
الهدف بحلول 2030	2020	2019	2018	2017	2016	الأقاليم
زيادة	13,717	11,224	14,271	18,361	24,184	بلدان مجلس التعاون لدول الخليج العربية
زيادة	1,886	2,686	4,420	7,413	7,311	بقية البلدان العربية
زيادة	22,450	35,018	34,607	29,559	26,359	بلدان الإتحاد الأوروبي
زيادة	1,384	1,180	1,081	928	1,138	بلدان أوروبية أخرى
زيادة	206,409	272,489	302,896	239,268	191,873	البلدان الآسيوية عدا البلدان العربية
زيادة	6,260	4,562	4,877	4,053	3,149	الولايات المتحدة الأمريكية
زيادة	2,147	1,780	3,160	3,342	3,230	بلدان أمريكية أخرى
زيادة	1,261	1,358	2,132	1,817	1,841	البلدان المحيطية
زيادة	1,864	2,375	3,171	2,088	3,003	أفريقيا وبلدان أخرى عدا البلدان العربية
زيادة	820	2,376	2,729	3,313	1,755	الصادرات الشركات دون تحديد جهة المقصد
زيادة	258,198	335,048	373,343	310,143	263,843	المجموع

ملاحظة: تم اعتبار سنة ٢٠١٦ هي سنة الأساس للوصول الى الهدف

المصدر: جهاز التخطيط والإحصاء

الغاية (١٧-١٢): تحقيق التنفيذ المناسب التوقيت لوصول منتجات جميع أقل البلدان نمواً إلى الأسواق بدون رسوم جمركية أو حصص مفروضة، تماشياً مع قرارات منظمة التجارة العالمية، بوسائل منها كفاءة جعل قواعد المنشأ التفضيلية المنطبقة على واردات أقل البلدان نمواً شفافة وبسيطة، وكفاءة مساهمة تلك القواعد في تيسر الوصول إلى الأسواق

١٧-١٢-١٢ توسط التعريفات الجمركية التي تواجهها البلدان النامية و أقل البلدان نمواً والدول الجزرية الصغيرة النامية

البيانات غير متوفرة لهذا المؤشر

الغاية (١٣-١٧): تعزيز استقرار الاقتصاد الكلي على الصعيد العالمي، بوسائل تشمل تنسيق السياسات وتحقيق
اتساقها

١٧-١٣-١ لوحة متابعة حالة الاقتصاد الكلي

أهم المؤشرات لمتابعة حالة الاقتصاد الكلي (٢٠١٦-٢٠٢٠)					جدول (١٧,٩)	البيان
2020	2019	2018	2017	2016		
القطاع الخارجي						
2.5%	2.4%	9.1%	4.0%	-5.5%	• ميزان الحساب الجاري (% من الناتج المحلي الإجمالي)	
...	-4.1%	-3.1%	-0.4%	-4.7%	• الاستثمار الأجنبي المباشر، صافي التدفقات (% من الناتج المحلي الإجمالي)	
(12,549)	2,179	(5,324)	9,203	6,069	• الاستثمار في المحافظ، الصافي (ميزان المدفوعات، بالقيمة الحالية للدولار الأمريكي)	
القطاع الحقيقي والأسعار						
(17.87)	(4.13)	13.80	6.20	(6.20)	• الناتج المحلي الإجمالي (% النمو السنوي)	
(10.40)	1.50	7.10	(7.30)	22.40	• تكوين رأس المال الإجمالي (% النمو السنوي)	
10.50	2.90	2.10	3.80	6.50	• الإنفاق الاستهلاكي النهائي للأسر، إلخ (% النمو السنوي)	
4.40	8.30	1.50	(5.60)	(10.70)	• الإنفاق الاستهلاكي النهائي العام للحكومة (% النمو السنوي)	
(1.50)	(2.20)	(1.20)	1.30	(3.70)	• صادرات السلع والخدمات (% النمو السنوي)	
(8.90)	1.90	4.60	(3.50)	5.20	• واردات السلع والخدمات (% النمو السنوي)	
...	-0.9	0.1	0.3	2.3	• التضخم، مؤشر أسعار المستهلك (% التغير السنوي)	
البطالة						
0.1	0.1	0.1	0.1	0.1	• معدل البطالة (%)	

المصدر: جهاز التخطيط والاحصاء

الغاية (١٧-١٤): تعزيز اتساق السياسات لأغراض التنمية المستدامة

١٧-١٤-١ عدد البلدان التي لديها آليات لتعزيز اتساق سياسات التنمية المستدامة

عدد البلدان التي لديها آليات لتعزيز اتساق سياسات التنمية المستدامة (٢٠٢٢-٢٠١٦)							جدول (١٧،١٠)
2022	2021	2020	2019	2018	2017	2016	المؤشر الفرعي
1	1	1	1	1	1	1	(أ) البلدان التي لديها آليات لتعزيز اتساق سياسات التنمية المستدامة (١) (نعم : . لا)
100%	100%	100%	100%	100%	100%	100%	(ب) الآليات القائمة لتعزيز اتساق السياسات من أجل التنمية المستدامة (نسبة مئوية)

المصدر: جهاز التخطيط والإحصاء

الغاية (١٧-١٥): احترام الهامش السياساتي والقيادة لكل بلد لوضع وتنفيذ سياسات للقطاعات على الفقر وتحقيق

التنمية المستدامة

١٧-١٥-١ مدى استخدام أطر النتائج وأدوات التخطيط المملوكة للبلدان من جانب مقدمي التعاون الإنمائي

البيانات غير متوفرة لهذا المؤشر

الغاية (١٧-١٦): تعزيز الشراكة العالمية من أجل تحقيق التنمية المستدامة، وتكميلها بشراكات بين أصحاب

المصلحة المتعددين لجمع المعارف والخبرات والتكنولوجيا والموارد المالية وتقاسمها، وذلك بهدف دعم تحقيق أهداف التنمية المستدامة في جميع البلدان، ولا سيما البلدان النامية

١٧-١٦-١ عدد البلدان التي أبلغت عن التقدم عن إحراز تقدم فيما يتعلق بأطر رصد فعالية التنمية المستدامة

لأصحاب المصلحة المتعددين التي تدعم تحقيق أهداف التنمية المستدامة

عدد البلدان التي أبلغت عن التقدم عن إحراز تقدم فيما يتعلق بأطر رصد فعالية التنمية المستدامة لأصحاب المصلحة المتعددين التي تدعم تحقيق أهداف التنمية المستدامة (٢٠٢٢-٢٠١٦)							جدول (١٧،١١)
2022	2021	2020	2019	2018	2017	2016	المؤشر الفرعي
1	1	1	1	1	1	1	(أ) التقدم المحرز في أطر رصد فعالية التنمية لأصحاب المصلحة المتعددين التي تدعم تحقيق أهداف التنمية المستدامة (١ = نعم : . لا)
1	1	1	1	1	1	1	(ب) التقدم المحرز في أطر رصد فعالية التنمية لأصحاب المصلحة المتعددين التي تدعم تحقيق أهداف التنمية المستدامة . مقدم الخدمة (١ = نعم : . لا)

عدد البلدان التي أبلغت عن التقدم عن إحراز تقدم فيما يتعلق بأطار
رصد فعالية التنمية المستدامة لأصحاب المصلحة المتعددين التي
تدعم تحقيق أهداف التنمية المستدامة (٢٠١٦-٢٠٢٢)

جدول
(١٧،١١)

المؤشر الفرعي	2022	2021	2020	2019	2018	2017	2016
(ج) التقدم في أطر رصد فعالية التنمية متعددة أصحاب المصلحة التي تدعم تحقيق أهداف التنمية المستدامة، المستفيد (١ = نعم ؛ ٠ = لا)	1	1	1	1	1	1	1

المصدر: جهاز التخطيط والإحصاء

الغاية (١٧-١٧): تشجيع وتعزيز الشراكات العامة والشراكات بين القطاع العام والقطاع الخاص وشراكات المجتمع المدني الفعالة، بالاستفادة من الخبرات المكتسبة من الشراكات ومن استراتيجياتها لتعبئة الموارد

١٧-١٧-١ المبلغ بدولارات الولايات المتحدة المرصود للشراكات بين القطاعين العام والخاص من مجال البنى

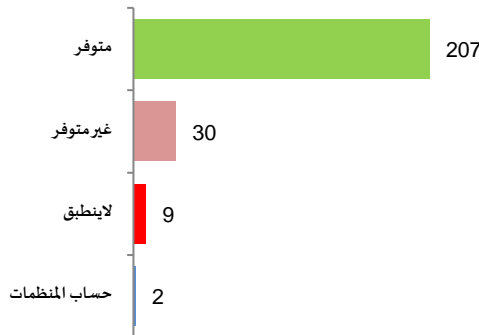
التحتية

البيانات غير متوفرة لهذا المؤشر

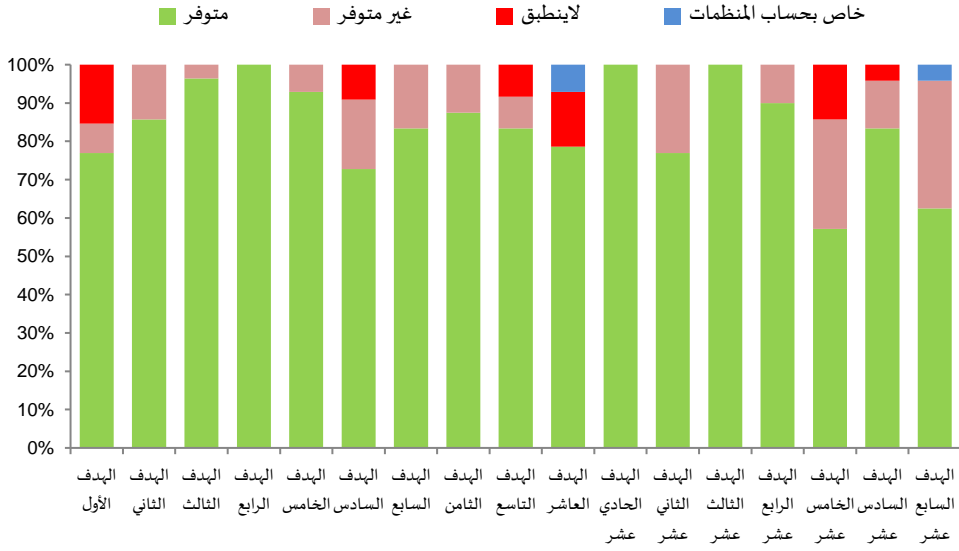
الغاية (١٧-١٨): تعزيز تقديم الدعم لبناء قدرات البلدان النامية، بما في ذلك أقل البلدان نمواً والدول الجزرية الصغيرة النامية، لتحقيق زيادة كبيرة في توافري بيانات عالية الجودة ومناسبة التوقيت وموثوقة ومفصلة حسب الدخل، والجنس، والسن، والانتماء العرقي والإثني، والوضع من حيث الهجرة، والإعاقة، والموقع الجغرافي، وغيرها من الخصائص ذات الصلة في السياقات الوطنية، بحلول عام ٢٠٢٠.

١٧-١٨-١ مؤشر القدرة الإحصائية لرصد أهداف التنمية المستدامة

شكل (١٧،٨): عدد مؤشرات التنمية المستدامة حسب حالة المؤشر (٢٠٢٢)

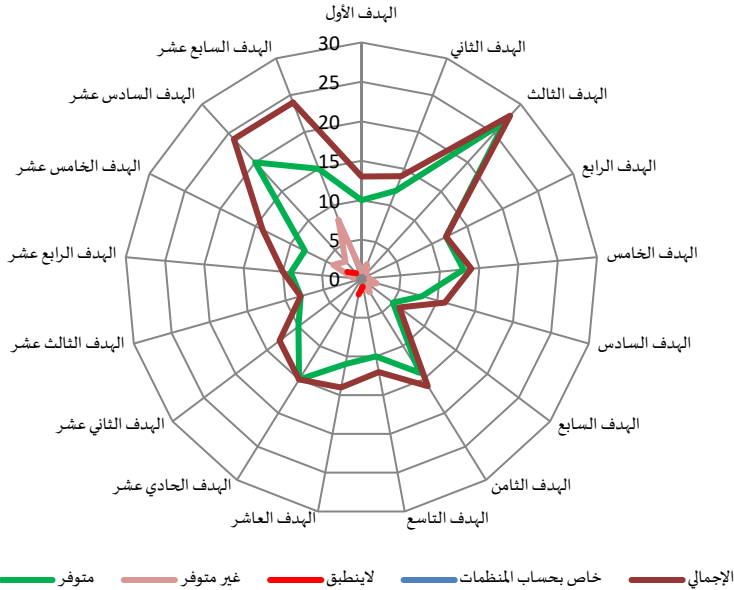


شكل (١٧,٩): أهداف التنمية المستدامة حسب حالة المؤشر (٢٠٢٢)



أهداف التنمية المستدامة ٢٠٣٠

شكل (١٧,١٠): الشبكة العنكبوتية لأهداف التنمية المستدامة حسب الهدف، وحالة المؤشر (٢٠٢٢)



٢٠١٨-١٧ عدد البلدان التي لديها تشريعات إحصائية على الصعيد الوطني والتي تتقيد بالمبادئ الأساسية للإحصاءات الرسمية

البلدان التي لديها تشريعات إحصائية على الصعيد الوطني والتي تتقيد بالمبادئ الأساسية للإحصاءات الرسمية (٢٠١٦-٢٠٢٢)								جدول (١٧,١٢)
الهدف بحلول 2030	2022	2021	2020	2019	2018	2017	2016	المؤشر الفرعي
1	1	1	1	1	1	1	1	(أ) توجد في البلدان تشريعات إحصائية وطنية تتوافق مع المبادئ الأساسية للإحصاءات الرسمية (١ = نعم : ٠ = لا)

المصدر: جهاز التخطيط والإحصاء

٣-١٨-١٧ عدد البلدان التي لديها خطة إحصائية وطنية ممولة بالكامل وقيد التنفيذ، حسب مصدر التمويل

تتوفر خطة إحصائية وطنية بدولة قطر للإحصاء يتم تمويلها من الموازنة العامة للدولة بشكل سنوي منذ عام ٢٠١٢ وحتى الآن وهي الخطة الاستراتيجية العامة لجهاز التخطيط والإحصاء ٢٠١٨-٢٠٢٢ على الرابط التالي

<https://www.psa.gov.qa/en/knowledge/Documents/PSAstrategy.pdf>

عدد البلدان التي لديها خطة إحصائية وطنية ممولة بالكامل وقيد التنفيذ، حسب مصدر التمويل (٢٠١٦-٢٠٢٢)								جدول (١٧,١٣)
2022	2021	2020	2019	2018	2017	2016	المؤشر الفرعي	
0	0	0	0	0	0	0	(أ) البلدان التي لديها خطط إحصائية وطنية يتمويل من المانحين (١ = نعم : ٠ = لا)	
1	1	1	1	1	1	1	(ب) البلدان التي لديها خطط إحصائية وطنية يتمويل من الحكومة (١ = نعم : ٠ = لا)	
0	0	0	0	0	0	0	(ج) البلدان التي لديها خطط إحصائية وطنية يتمويل من جهات أخرى (١ = نعم : ٠ = لا)	
1	1	1	1	1	1	1	(د) البلدان التي لديها خطط إحصائية وطنية ممولة بالكامل (١ = نعم : ٠ = لا)	
0	0	0	0	0	0	0	(هـ) البلدان التي لديها خطط إحصائية وطنية قيد التنفيذ (١ = نعم : ٠ = لا)	

المصدر: جهاز التخطيط والإحصاء

الغاية (١٧-١٩): الاستفادة من المبادرات القائمة لوضع مقاييس للتقدم المحرز في تحقيق التنمية المستدامة تكمل الناتج المحلي الاجمالي، ودعم بناء القدرات الاحصائية في البلدان النامية، بحلول عام ٢٠٣٠

١٧-١٩-١ القيمة الدولارية لجميع الموارد المتاحة لتعزيز القدرات الإحصائية في البلدان النامية

جاري توفير البيانات لهذا المؤشر

١٧-١٩-٢ نسبة البلدان التي (أ) أجرت تعداداً واحداً على الأقل للسكان والمساكن في السنوات العشر الماضية؛ و (ب) حققت نسبة ١٠٠ في المائة في تسجيل المواليد ونسبة ٨٠ في المائة في تسجيل الوفيات

نسبة البلدان التي (أ) أجرت تعداداً واحداً على الأقل للسكان والمساكن في السنوات العشر الماضية؛ و (ب) حققت نسبة ١٠٠ في المائة في تسجيل المواليد ونسبة ٨٠ في المائة في تسجيل الوفيات (٢٠١٦-٢٠٢٢)		جدول (١٧، ١٤)						
المؤشر الفرعي	2016	2017	2018	2019	2020	2021	2022	الهدف بحلول 2030
(أ) نسبة البلدان التي لديها بيانات تسجيل مواليد كاملة بنسبة ٩٠٪ على الأقل	100%	100%	100%	100%	100%	100%	100%	100%
(ب) البلدان التي لديها بيانات تسجيل مواليد مكتملة نسبة ٩٠٪ على الأقل (١ = نعم ؛ لا)	1	1	1	1	1	1	1	1
(ج) نسبة البلدان التي أجرت تعداداً واحداً على الأقل للسكان والمساكن في السنوات العشر الماضية	100%	100%	100%	100%	100%	100%	100%	100%
(د) البلدان التي أجرت تعداداً واحداً على الأقل للسكان والمساكن في السنوات العشر الماضية (١ = نعم ؛ لا)	1	1	1	1	1	1	1	1
(هـ) نسبة البلدان التي لديها بيانات تسجيل وفيات مكتملة بنسبة ٧٥٪ على الأقل	100%	100%	100%	100%	100%	100%	100%	100%
(و) البلدان التي لديها بيانات تسجيل وفيات مكتملة بنسبة ٧٥٪ على الأقل (١ = نعم ؛ لا)	1	1	1	1	1	1	1	1

المصدر: جهاز التخطيط والإحصاء، وزارة الصحة العامة